

Električna ključavnica je izdelana iz kvalitetnih materialov. Notranji, obrabi izpostavljeni deli so kaljeni. Zaklopka (čeljust) je niklana. Vse vzmeti so iz nerjavečega jekla.

UPORABA:

Električno ključavnico, se vgradi v okvir vhodnih vrat, ki so običajno zaprta npr.: pri stanovanjskih blokih, individualnih stanovanjskih hišah, vrtnih ograjah, skladiščih in podobno. Uporablja se lahko pri vseh lažjih in srednje težkih vratih z levim ali desnim odpiranjem. Za okvir iz lesa, je bolje montirati električno ključavnico z ščitom, saj ima kotno ploščo, ki lepo zakrije izdolben del lesa (na sliki desna).

Na levi strani slike je ravna čelna plošča za električno ključavnico (EK-8-12V univerzalna). Podpiralec se dobavlja za desna vrata (električna priključnica spodaj ob daljšem delu ščitnika za zaklepanje). Za leva vrata je potrebno obrniti samo ščitnik tako, da je potem priključnica zgoraj ob krajšem delu ščita. Čelna plošča je snemljiva, kar pomeni, da jo lahko montiramo na leva ali desna vrata. Obe električni ključavnici imata jeziček, s katerim preklopite med dnevnim obratovanjem (vrata so vseskozi odprta) ali navadnim obratovanjem (vrata odpremo le s pritiskom na stikalo domofona).

VZDRŽEVANJE:

Odpiralec ne zahteva posebnega vzdrževanja. Barvanje prek mehanizma in vpadanje železnih opilkov lahko prepreči normalno delovanje. Za napetost od 8 do 12 voltov enosmerne ali izmenične napetosti

■ Poraba toka je:

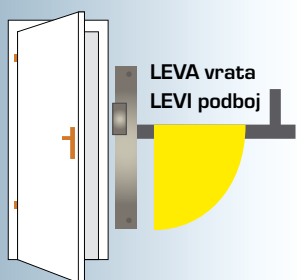
Napetost/Tok	8-12 V	6-12 V	24 V
5,5 V	/	620 mA	/
7,5 V	257 mA	/	/
8 V	262 mA	800 mA	/
10 V	500 mA	/	/
12 V	550 mA	1,2 A	/
13 V	/	/	/
24 V	/	/	230 mA

- Pritisna sila zaklopa vrat je 20N
- Več vrst ščitov: univerzalni, kotni ostrorob, kotni zaobljen
- Po principu delovanja obstajata dve vrsti; IMPULZNA in navadna ELEKTROMAGNETNA

BARVNE MOŽNOSTI: ZLATA, KROM, SREBNA, SIVA (POCINKANA), BELA, ČRNA, INOX... (ključavnice so v osnovni barvi zlata, za druge barve je potreben predhodni dogovor).

MOŽNOSTI LASERSKEGA IZREZA KOTNIKA po želji strank.

Vrsta ključavnice glede na tip vrat:

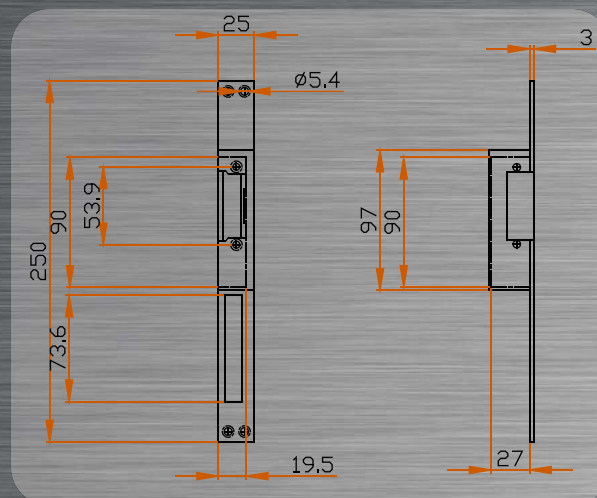


LEVA VRATA odpiramo z levo roko, nasadila vidimo na levi strani vratnega krila

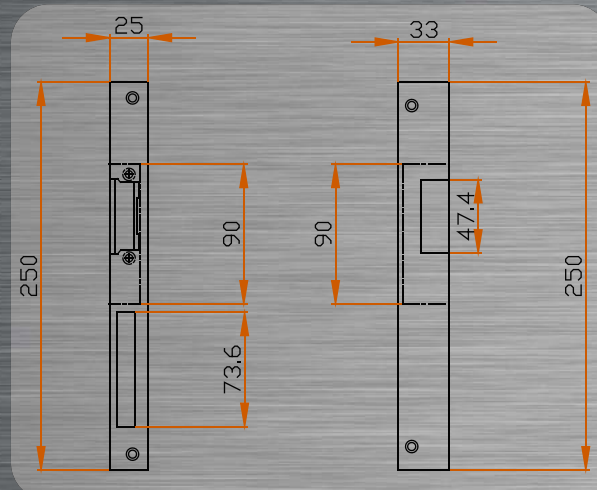


DESNA VRATA odpiramo z desno roko, nasadila vidimo na desni strani vratnega krila

Univerzalna ključavnica



Kotna ključavnica (ostri robovi)



Kotna ključavnica (z radiusem)

